

1

Gib „<https://campus.aau.at>“ in die Adresszeile deines Browsers ein oder klicke gleich direkt auf diesen Link.

2

Klicke in der rechten oberen Ecke auf den Button „Login“.

3

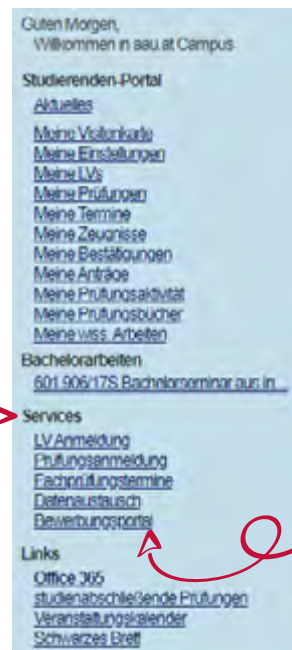
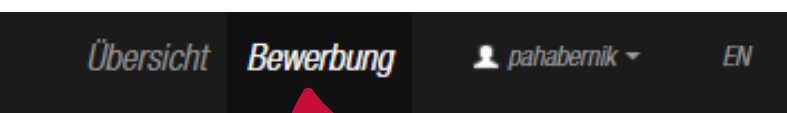
Gib deine Zugangsdaten ein.

4

Klicke im linken Menü unter dem Punkt „Services“ auf den Link „Bewerbungsportal“.

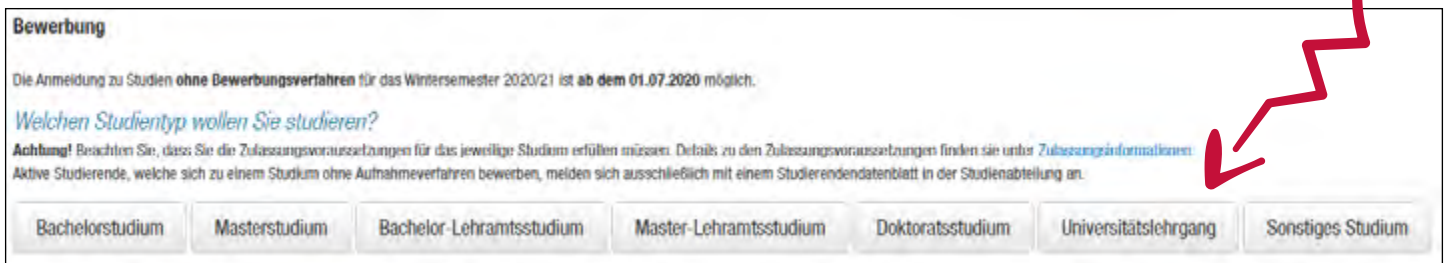
5

Anschließend klicke in der rechten oberen Ecke auf „Bewerbung“.



Gleich geschafft! Klicke nun auf den Button „Universitätslehrgang“.

6



**Bewerbung**

Die Anmeldung zu Studien ohne Bewerbungsverfahren für das Wintersemester 2020/21 ist ab dem 01.07.2020 möglich.

*Welchen Studientyp wollen Sie studieren?*

**Achtung!** Beachten Sie, dass Sie die Zulassungsvoraussetzungen für das jeweilige Studium erfüllen müssen. Details zu den Zulassungsvoraussetzungen finden sie unter [Zulassungsinformationen](#).  
Aktive Studierende, welche sich zu einem Studium ohne Aufnahmeverfahren bewerben, melden sich ausschließlich mit einem Studierendendatenblatt in der Studienabteilung an.

7

Scrolle an das Ende der Seite und füge den „**Vorstudienlehrgang ...**“ oder, wenn du den Semester-Abendkurs besuchen wirst, den Lehrgang „**Deutsch als Fremd- und Zweitsprache**“ hinzu.

Alles erledigt!

8